

# 屋根工事

当社にお任せください！

吹き  
替え

カバー  
工法

部分  
補修



リフォームのサイン

このような状態になる前に、リフォームをご検討ください



風雨、紫外線などにより、塗膜の表面が劣化して起こる現象



屋根表面が劣化し、雨水が染み込むことで発生する現象




水分付着と乾燥の繰り返しや、地震による揺れが原因で起こる現象



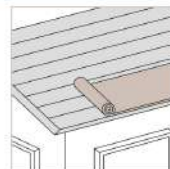
放っておくと建物の  
躯体自体が  
大変な状態に！

## アイジーリフォームとは？

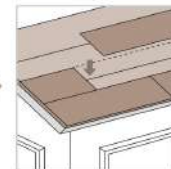
既存屋根の上に防水紙を貼り、その上にスーパーガルテクトを施工する「カバー工法」です。カバー工法は塗装リフォームより長持ちし、既存屋根を撤去する費用もかからないので、葺き替えよりコストを削減できます。



## アイジーリフォームの手順



Step 1 既存のスレート屋根の上から防水紙を貼ります。



Step 2 防水紙の上にスーパーガルテクトを施工します。



Step 3 完成！

職人直請け  
だから  
リーズナブル  
です♪  
中間手数料  
なし♪

雨とい交換  
外装工事も  
おこなって  
おります♪  
お気軽に  
ご相談  
下さい♪



アイジーリフォーム  
(カバー工法)で

屋根だけでなく暮らしも  
快適に生まれ変わります

屋根カバー  
スーパーガルテクト

11,000

足場費  
別料金  
円/㎡～

※写真はイメージです。

屋根カバー工事メニュー スーパーガルテクト

11,000/㎡～ (税込12,100) ※一般的な戸建で住宅の場合1㎡当たり。税込価格は12,100円/㎡～です。

販売・施工・工務店

株式会社岐阜外装

岐阜県可児市二野1082番地1

詳しくはWEBでもご紹介しております。



こちらの工事も  
受けたまっております  
お気軽にご相談下さい

屋根  
雨とい  
外壁  
リフォーム修繕

お問い合わせ

☎0574-33-0008 または 080-6916-0582

営業時間9:00~17:00 (土、日休み)